



# TOBA 3 T5

SOUDURE

Protection de la tête

Lunettes de soudure équipées de verres relevables incolore/teinte 5, parfaite pour les soudures occasionnelles



## Avantages spécifiques



### Confort

· Bandeau en fourche offrant une pression faible et constante au porté sans remise en cause du confort



### Facilité d'utilisation

· Fermeture à clip à l'arrière avec élastique textile pour une mise en place et un retrait faciles



### Compatibilité

· Branches extra plates pour une compatibilité parfaite avec les casques antibruit



### Avantages supplémentaires

· Compatible avec une protection auditive

## Applications

- Bâtiment
- Second œuvre / Artisans
- Production / Transformation
- Industrie légère
- Maintenance
- Automobile

## Certifications et normes

CE

EN172  
UV 5 - 5

EN169  
UV 5

EN175  
F/T

EN166  
1 FT / FT

## Protège contre les risques



Chaleur



Choc



UV / IR



# TOBA 3 T5

## SOUDURE

Protection de la tête

Lunettes de soudure équipées de verres relevables incolore/teinte 5, parfaite pour les soudures occasionnelles

### Détails - Normes

### Détails techniques

Usage	Intérieur
Type de protection oculaire	Lunettes à branche
Matériau des verres	Polycarbonate
Traitement du verre	Anti-buée (N), Anti-rayures (classique), UV400
Style de verres	Bi-oculaire
Couleur du verre	Teinte soudeur 5
Classe optique	1
Numéro d'échelon (teinte)	5
Caractéristique des verres	Droits
Résistance mécanique (oculaires)	F, T
Matériau de la monture	Nylon
Monture	Bandeau
Couleur de la monture	Rouge
Résistance mécanique (monture)	F, T
Elastique	Textile
Poids (g)	157








# TOBA 3 T5

## SOUDURE

Protection de la tête

Lunettes de soudure équipées de verres relevables incolore/teinte 5, parfaite pour les soudures occasionnelles

### Informations logistiques

Référence	Couleur	Taille	Désignation	EAN 13	Code carton			Poids			
TOBA3T5	Rouge	Ajustable	TOBA 3 T5	3295249210090	13295249210097	60	1	10.8 kg	41.0 cm	50.2 cm	28.6 cm

 PCB

 SPCB

 Box Width

 Box Depth

 Box Height