



# 400 Vert

PLUIE

Protection du corps

Ensemble de pluie imperméable enduit sur textile renforcé pour plus de durabilité quand les conditions climatiques se dégradent



## Avantages spécifiques



### Performance

· Vêtement imperméable pour rester au sec par forte pluie

## Applications

- Agriculture
- Second œuvre / Artisans
- Industrie minière
- Travail temporaire
- Industrie forestière

## Certifications et normes

**CE** CATÉGORIE 1



EN343

3  
1\*  
X

EN ISO 13688

## Protège contre les risques



Intempéries



# 400 Vert

## PLUIE

Protection du corps

Ensemble de pluie imperméable enduit sur textile renforcé pour plus de durabilité quand les conditions climatiques se dégradent

### Détails - Normes

### Détails techniques

|                                   |                                       |
|-----------------------------------|---------------------------------------|
| Type de vêtement                  | Ensemble imperméable                  |
| Genre                             | Homme / Unisexe                       |
| Plage de taille                   | M → 2XL                               |
| Couleur contenue dans le vêtement | Vert                                  |
| Coutures                          | Étanchées                             |
| Détails de la composition         | Toile - 100% polyester - Enduit PVC   |
| Emplacement des aérations         | Dos                                   |
| Type de capuche                   | Capuche fixe                          |
| Fermeture                         | Fermeture par zip                     |
| Poignet ajustable                 | Par bouton pression                   |
| Taille                            | Taille élastiquée                     |
| Bas du corps                      | Ajustement par cordon                 |
| Resserage bas de pantalon         | Bouton pression                       |
| Nombre de poches extérieures      | 4                                     |
| Poches extérieures                | 2 poches à rabat, 2 poches passe-main |
| Types de marquage possible        | Sérigraphie, Transfert                |
| Elastique de serrage              | Taille                                |








# 400 PLUIE

Protection du corps

Ensemble de pluie imperméable enduit sur textile renforcé pour plus de durabilité quand les conditions climatiques se dégradent

## Informations logistiques

| Référence | Couleur     | Taille | Désignation | EAN 13        | Code carton    |  |  | Poids   |  |  |  |
|-----------|-------------|--------|-------------|---------------|----------------|-------------------------------------------------------------------------------------|-------------------------------------------------------------------------------------|---------|-------------------------------------------------------------------------------------|-------------------------------------------------------------------------------------|-------------------------------------------------------------------------------------|
| EN400MATM | Bleu Marine | M      | 400         | 3295249004927 | 13295249004924 | 20                                                                                  | 1                                                                                   | 17.2 kg | 30.4 cm                                                                             | 48.6 cm                                                                             | 29.0 cm                                                                             |
| EN400MAGT | Bleu Marine | L      | 400         | 3295249004910 | 13295249004917 | 20                                                                                  | 1                                                                                   | 16.6 kg | 49.0 cm                                                                             | 30.0 cm                                                                             | 29.5 cm                                                                             |
| EN400MAXG | Bleu Marine | XL     | 400         | 3295249004934 | 13295249004931 | 20                                                                                  | 1                                                                                   | 18.3 kg | 31.2 cm                                                                             | 48.8 cm                                                                             | 28.2 cm                                                                             |
| EN400MAXX | Bleu Marine | XXL    | 400         | 3295249015442 | 13295249015449 | 20                                                                                  | 1                                                                                   | 19.0 kg | 30.6 cm                                                                             | 49.0 cm                                                                             | 29.6 cm                                                                             |
| EN400JATM | Jaune       | M      | 400         | 3295249004897 | 13295249004894 | 20                                                                                  | 1                                                                                   | 17.6 kg | 30.0 cm                                                                             | 49.4 cm                                                                             | 28.4 cm                                                                             |
| EN400JAGT | Jaune       | L      | 400         | 3295249004880 | 13295249004887 | 20                                                                                  | 1                                                                                   | 18.8 kg | 30.8 cm                                                                             | 50.6 cm                                                                             | 27.8 cm                                                                             |
| EN400JAXG | Jaune       | XL     | 400         | 3295249004903 | 13295249004900 | 20                                                                                  | 1                                                                                   | 16.6 kg | 49.0 cm                                                                             | 30.0 cm                                                                             | 29.5 cm                                                                             |
| EN400JAXX | Jaune       | XXL    | 400         | 3295249017934 | 13295249017931 | 20                                                                                  | 1                                                                                   | 20.2 kg | 31.2 cm                                                                             | 48.8 cm                                                                             | 29.8 cm                                                                             |
| EN400VETM | Vert        | M      | 400         | 3295249004958 | 13295249004955 | 20                                                                                  | 1                                                                                   | 19.7 kg | 30.2 cm                                                                             | 50.4 cm                                                                             | 30.0 cm                                                                             |
| EN400VEGT | Vert        | L      | 400         | 3295249004941 | 13295249004948 | 20                                                                                  | 1                                                                                   | 20.6 kg | 30.6 cm                                                                             | 48.2 cm                                                                             | 32.0 cm                                                                             |
| EN400VEXG | Vert        | XL     | 400         | 3295249004965 | 13295249004962 | 20                                                                                  | 1                                                                                   | 22.1 kg | 31.0 cm                                                                             | 51.2 cm                                                                             | 33.2 cm                                                                             |
| EN400VEXX | Vert        | XXL    | 400         | 3295249010683 | 13295249010680 | 20                                                                                  | 1                                                                                   | 20.8 kg | 29.8 cm                                                                             | 52.0 cm                                                                             | 29.4 cm                                                                             |

 PCB

 SPCB

 Box Width

 Box Depth

 Box Height